

# I-DEA



L'atmosfera raffinata e soffusa dell'abat-jour diventa l'ispirazione per I-DEA, la lampada per esterni che porta questa sensazione accogliente nei giardini e negli spazi all'aperto. Un fusto esile e robusto supporta il paraluce in policarbonato colorato, leggero ma con resistenza antivandalo, con i diversi colori accesi per caratterizzare l'ambiente. I-DEA è disponibile in due altezze differenti oppure per pali standard Ø 60, nelle sue versioni LED o a risparmio energetico. Nelle sua variante in vetro lavorato I-DEA PREZIOSA esalta la morbidezza della forma e della diffusione della luce, con i suoi delicati riflessi in un gioco di alternanza di chiaroscuri irripetibile, in tre diverse colorazioni.

The refined and suffused atmosphere of the abat-jour becomes the inspiration for I-DEA, the outdoor lamp that brings this welcoming feeling to gardens and outdoor spaces. A slim and sturdy frame supports the colored polycarbonate lampshade, light but with vandal-proof resistance, with the different bright colors to characterize the environment. I-DEA is available in two different heights or for standard Ø 60 poles, in its LED or energy saving versions. With the model in crafted glass, I-DEA PREZIOSA enhances the softness of shape and diffusion of light, with its delicate reflections in an alternating game of unrepeatable chiaroscuro, in three different colors.

## POLES



I-DEA



I-DEA  
PREZIOSA





Il corpo lampada è dotato di 2 pressacavi per consentire l'alimentazione passante.

The lamp body is provided with 2 cable glands for through wiring.

### Pali

Pali in alluminio estruso con piede in alluminio forgiato.

### Poles

Poles in extruded aluminium with forged aluminium base.

### Struttura

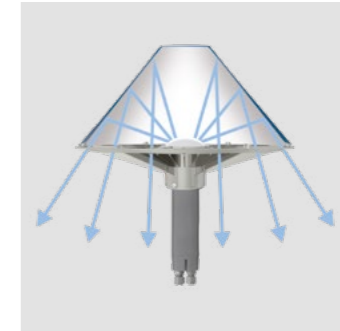

Il testa-palo è composto da due elementi:

- **paraluce** in policarbonato o in vetro lavorato a mano con paraluce interno bianco riflettente
- **corpo lampada** con raggiera in alluminio pressofuso, completo di scatola di cablaggio in tecnopolimero autoestinguente

### Structure

The pole head is composed by two parts:

- polycarbonate or hand-crafted glass **lampshade**. White internal lampshade for maximum downward light reflection
- **light body** with aluminium die-cast spokes, complete with self-extinguishing technopolymer wiring box




### Luce verso il basso

Paraluce con interno riflettente per irraggiare la luce verso il basso.

### Downward light

Lampshade with reflective inside to radiate light downwards.



### Versatile adattabilità

Gli apparecchi I-DEA possono essere installati su qualsiasi palo di mercato di Ø 60 mm.

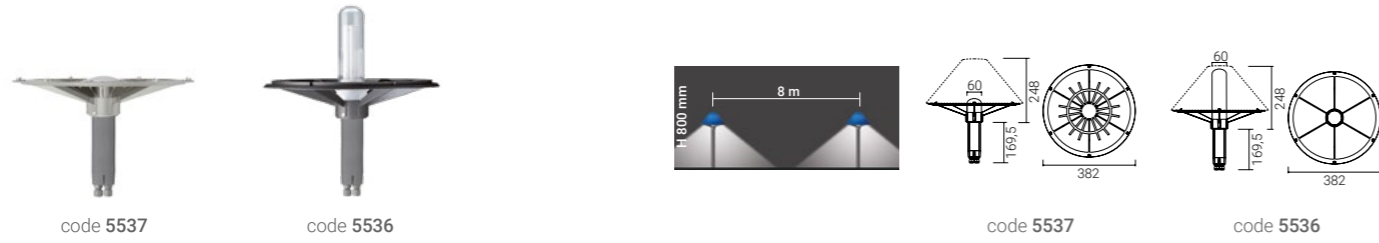
### Versatile adaptability

I-DEA can be installed on any type of Ø 60 mm pole available on the market.





CORPI LAMPADA / LIGHT BODIES



Code	Lamp	W	Lm LED	Real Lm	Optic	Class
5537	LED	10	1100	521	diffuse	I
5536	E27	33 max	-	-		II

Modulo LED a tensione di rete, compatibile con dimmer a taglio di fase / Mains voltage LED module, compatible with most phase-cut dimmers  
E27 Ø max 50 mm (fornito senza lampadina / supplied without lamp)



PARALUCI / LAMPSHADES



Code	Description
5531	Paraluce in policarbonato anti UV / Polycarbonate lampshade, UV resistant
5534	Paraluce in vetro lavorato con paraluce interno in policarbonato bianco / Crafted glass lampshade with internal lampshade in white polycarbonate



PALI / POLES



Code	H	Description
3421	375 mm	Palo liscio in alluminio estruso, comprensivo di base esterna in alluminio forgiato / Smooth pole in extruded aluminium with integrated external ground fixing base in forged aluminium
3422	800 mm	

PICCHETTO / SPIKE



Code	Description
5505	Picchetto da giardino in tecnopolimero, listelli laterali di bloccaggio incorporati / Garden spike in technopolymer, side blocking bars incorporated

PIASTRA TIRAFONDI / PLATE WITH ANCHORING SET



Code	Description
5519	Piastra inox con tirafondi per ancoraggio al terreno / Stainless steel plate with ground anchoring set