

## VOLTO



VOLTO è un apparecchio speciale nel suo genere, capace di esprimere il suo molteplice potenziale a seconda del tipo di installazione, coadiuvato dai diversi accessori.

Con la sua linea semplice e immediatamente riconducibile alle classiche forme triangolari di Goccia Illuminazione è stato concepito ed implementato per l'illuminazione d'effetto in contesto storico, ovvero cornici o capitelli per volti, arcate, loggiati e portici. Le performanti sorgenti e ottiche LED, la resistente costruzione di dimensioni contenute ed il design moderno pulito hanno reso VOLTO un ottimo strumento illuminotecnico in chiave contemporanea, per un'illuminazione scenografica come wall washer e proiettore.

VOLTO is a special device of its kind, capable of expressing its multiple potential according to the type of installation, completed by the various accessories.

With its simple line and immediately attributable to the classic triangular shapes of Goccia Illuminazione, it was conceived and implemented for effect lighting in a historical context, that is ledges or capitals for facades, arches, loggias and porticoes. The high-performance LED sources and optics, the resistant construction of small dimensions and the clean modern design have made VOLTO an excellent lighting tool in a contemporary key, for scenographic lighting such as wall washers and floodlights.

## WALL EFFECTS



VOLTO

# VOLTO

## Luce omogenea

La particolare forma triangolare con i riflettori dedicati permette una distribuzione omogenea della luce su archi e volti.

## Homogeneous light

The particular triangular shape with the dedicated reflectors grants a homogeneous light distribution on arches and vaults.




## Struttura

Diffusore in vetro temprato trasparente, corpo e cornice fermavetro in alluminio pressofuso a basso tenore di rame. Posizionabile con orientamento verso l'alto o verso il basso. Ingresso cavi dal retro.

## Structure

Transparent and tempered glass diffuser, low copper content die-cast aluminium body and glazing bead frame. Adjustable upwards or downwards. Rear cable entry.



## Luce orientabile

L'apparecchio VOLTO può essere installato per orientare la luce verso l'alto o verso il basso. I bracci snodati consentono la rotazione dell'apparecchio fino a  $\pm 30^\circ$ .

## Adjustable light

VOLTO fittings can be installed to direct light upwards or downwards. The adjustable arms allow for fitting rotation up to  $\pm 30^\circ$ .



## Frangiluce

Il frangiluce dà un effetto anti-abbagliante che crea una luminosità mirata e scenografica sulle volte.

## Louvers

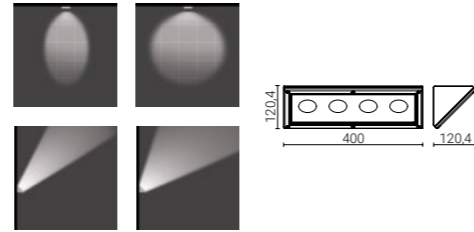
The louvers give an anti-glare effect, creating scenographic light on vaults.

# VOLTO

Effetti a parete / Wall effects



## VOLTO



Code	
5863	<ul style="list-style-type: none"> <li><span style="display: inline-block; width: 10px; height: 10px; background-color: black; border-radius: 50%; margin-right: 5px;"></span> NE - black</li> <li><span style="display: inline-block; width: 10px; height: 10px; background-color: grey; border-radius: 50%; margin-right: 5px;"></span> AG - aluminium grey</li> </ul>
	27K - 2700K 3K - 3000K 4K - 4000K

Lamp	W	Lm LED	Real Lm	Optic
LED	4x6,5	3804	2950	38°

Ottica opzionale / Optional optic 90° (code + 90)

Su richiesta / On request  
Versione dimmerabile / Dimmable version

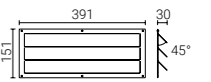


# VOLTO

Accessori / Accessories



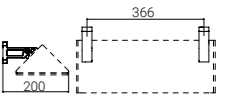
## FRANGILUCE / LOUVERS



Code	
5864	<ul style="list-style-type: none"> <li><span style="display: inline-block; width: 10px; height: 10px; background-color: black; border-radius: 50%; margin-right: 5px;"></span> NE - black</li> <li><span style="display: inline-block; width: 10px; height: 10px; background-color: grey; border-radius: 50%; margin-right: 5px;"></span> AG - aluminium grey</li> </ul>

Description
Frangiluce con alette orientabili in acciaio zincato e verniciato / Adjustable louvers in galvanized steel and UV resistant coating surface

## BRACCI SNODATI / ADJUSTABLE ARMS

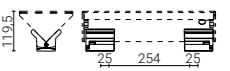


Code	
5081	<ul style="list-style-type: none"> <li><span style="display: inline-block; width: 10px; height: 10px; background-color: black; border-radius: 50%; margin-right: 5px;"></span> NE - black</li> <li><span style="display: inline-block; width: 10px; height: 10px; background-color: grey; border-radius: 50%; margin-right: 5px;"></span> AG - aluminium grey</li> </ul>

Description
Coppia di bracci snodati in alluminio, orientabili verso l'alto o verso il basso / Aluminium wall arms, adjustable upwards or downwards

Rotazione consentita / Rotation allowed  $\pm 30^\circ$

## SUPPORTI BASCULANTI / TILTING BRACKETS



Code	
5066	<ul style="list-style-type: none"> <li><span style="display: inline-block; width: 10px; height: 10px; background-color: black; border-radius: 50%; margin-right: 5px;"></span> NE - black</li> <li><span style="display: inline-block; width: 10px; height: 10px; background-color: grey; border-radius: 50%; margin-right: 5px;"></span> AG - aluminium grey</li> </ul>

Description
Coppia di supporti in alluminio pressofuso / Die-cast aluminium brackets pair

Orientabilità / Adjustable  $\pm 15^\circ$